

Úrad jadrového dozoru Slovenskej republiky
Prieskum verejnej mienky
11/2009

Prieskum vykonal:
Direct Marketing, a. s.
Vlčie Hrdlo 61, 821 07 Bratislava
kontakt: Tomáš Pikulík
tel.č.: +421 918 713 838
e-mail: tomas.pikulik@directmarketing.sk
www.directmarketing.sk

Obsah

A. Dotazník - otázky	3
B. Parametre prieskumu	4
C. Základné informácie vyplývajúce z prieskumu	6
D. Zloženie respondentov (numerické a grafické výstupy)	9
E. Vyhodnotenie jednotlivých odpovedí (numerické a grafické výstupy)	12

A. Dotazník - otázky

Q1 Môžete mi prosím povedať, či sú podľa Vášho názoru atómové elektrárne na Slovensku bezpečné (môžete ich ohodnotiť ako v škále od 1=bezpečné, 5=nebezpečné)?

- úplne bezpečné = určite áno = 1
- dostatočne bezpečné = skôr áno = 2
- ani áno/ani nie = neviem posúdiť = 3
- skôr nebezpečné = skôr nie = 4
- úplne nebezpečné = určite nie = 5

(iba 1 možnosť)

Q2 Ktorá organizácia podľa Vás kontroluje atómové elektrárne na Slovensku z hľadiska ich bezpečnosti?

(poznač odpoveď)

Q3 Viete o tom, že na Slovensku pôsobí Úrad jadrového dozoru?

- áno
- nie
- neviem, (počujem o tom 1 krát)

Q4 Viete mi povedať, na čo dohliada, prípadne koho kontroluje ÚJD SR?

- viem *(poznač odpoveď)*
- neviem
- odmietol

KONIEC

B. Parametre prieskumu

V dňoch **4.11.2009 až 9.11.2009** bol vykonaný telefonický zber dát a následné vyhodnotenie údajov pre Úrad jadrového dozoru SR – prieskum verejnej mienky na celkovej vzorke 1000 respondentov.

Respondenti:

Respondentov tvorili osoby vo veku od 15 rokov v mestách a obciach, ktoré ležia v okolí jadrových elektrární v Mochovciach a Jaslovských Bohuniciach. Prehľad zloženia respondentov obsahuje časť C.

Výberové kvóty:

Zloženie respondentov podľa regiónu:

okolie Mochoviec – 50%

okolie Jaslovských Bohuníc – 50%

Zloženie respondentov podľa pohlavia v oboch regiónoch:

muži - 50%

ženy - 50%

Zloženie respondentov podľa veku:

15 – 24 rokov - 15,00%

25 – 34 rokov - 25,00%

35 – 44 rokov - 20,00%

45 – 54 rokov - 20,00%

55 – a viac rokov - 20,00%

Zloženie respondentov podľa najvyššieho dosiahnutého vzdelania:

bez maturity - 25,00%

SŠ vzdelanie s maturitou - 60,00%

VŠ vzdelanie - 15,00%

Zloženie respondentov podľa veľkosti sídla:

do 5 000 obyvateľov - 50,00%

nad 5 000 obyvateľov - 50,00%

Na základe údajov zo Štatistického úradu SR môžeme konštatovať, že výberové kvóty boli zvolené tak, aby sa v čo najvyššej možnej miere zodpovedali rozloženiu populácie na Slovensku a dosiahla sa tak maximálna reprezentatívnosť prieskumu.

Vyhodnotenie

Vyhodnotenie pozostáva z grafických a numerických prehľadov v časti D. Výsledky tohto prieskumu sú porovnávané s výsledkami rovnakého prieskumu, ktorý bol realizovaný v decembri roku 2007.

C. Základné informácie vyplývajúce z prieskumu

Otázka Q1: Môžete mi prosím povedať, či sú podľa Vášho názoru atómové elektrárne na Slovensku bezpečné?

Len 10,4% populácie považuje jadrové elektrárne za skôr alebo úplne nebezpečné. V porovnaní s rokom 2007 (15,4%) sa tak podiel osôb s týmto názorom znížil o tretinu. Pocit nebezpečenstva je podobne ako v roku 2007 vyšší v Mochovciach (12,8%) ako v okolí Jaslovských Bohuníc (8%).

Ženy majú vo všeobecnosti vyššie obavy (14,2%) oproti mužom (6,6%). Oproti roku 2007 sa rozdiel vo vnímaní medzi mužmi a ženami zvýšil (ženy 16,8 %, muži 14%).

Rozdiely vo vnímaní nebezpečenstva v menších a väčších obciach nie sú významné. V roku 2007 boli v menších obciach zaznamenané mierne vyššie obavy.

Podobne ako v roku 2007 aj v súčasnosti je zrejmá súvislosť medzi dosiahnutým vzdelaním a obavami z jadrových elektrární. Kým bez maturity sa cíti ohrozených 12,8% opýtaných, u vysokoškolsky vzdelaných ľudí je to len 6,7%.

So zvyšujúcim sa vekom mierne rastú aj obavy obyvateľstva. Vo veku od 15 do 24 rokov pociťuje obavy 6,7%, kým vo veku 55 rokov a viac 13,5% respondentov.

Otázka Q2: Ktorá organizácia podľa Vás kontroluje atómové elektrárne na Slovensku z hľadiska ich bezpečnosti?

Celkovo 69,1% respondentov nevedelo identifikovať dozorujúcu organizáciu. 14,9% respondentov identifikovalo Úrad jadrového dozoru, kým v roku 2007 to bolo iba 8,1%.

Otázka Q3: Viete o tom, že na Slovensku pôsobí Úrad jadrového dozoru?

69,2% opýtaných pozná pojem Úrad jadrového dozoru, čo predstavuje nárast informovanosti o úrade v porovnaní s rokom 2007 (59,3%).

V informovanosti medzi regiónom Mochoviec a Bohuníc nie je podobne ako pred dvoma rokmi podstatný rozdiel.

Muži sú vo všeobecnosti v tomto smere informovanejší (74,2%) ako ženy (64,2%).

V obciach s 5000 a viac obyvateľmi je informácia o existencii Úradu jadrového dozoru rozšírenejšia (74,4%) ako v menších obciach (64%).

Informovanosť podobne ako v roku 2007 radikálne rastie so vzdelaním. Kým bez maturity registruje Úrad jadrového dozoru len 59,2%, u vysokoškolsky vzdelaných je to až 82,7%.

S rastúcim vekom rastie aj informovanosť o úrade. Kým vo veku 14 až 24 rokov registruje úrad 47,3% respondentov, vo veku 55 rokov a viac je to až 81%. V roku 2007 bola najinformovanejšou skupina od 45 do 54 rokov (69%).

Otázka Q4: Viete mi povedať, na čo dohliada, prípadne koho kontroluje ÚJD SR?

68,6% respondentov reagovalo pozitívne na otázku, pričom v roku 2007 to bolo iba 43,6%.

V informovanosti medzi regiónom Mochoviec a Bohuníc opäť nie je podstatný rozdiel.

Muži zachytili informáciu vo vyššej miere (72,2%) oproti ženám (65,4%).

Tak ako v roku 2007, aj v súčasnosti je informovanosť v mestách nad 5000 obyvateľov vyššia (75,2%) ako v menších obciach (62,4%).

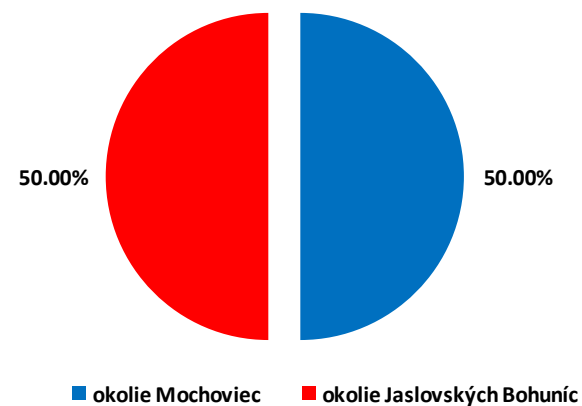
Povedomie o funkcii úradu rastie so vzdelaním. Kým bez maturity reaguje pozitívne len 63,2% (v roku 2007 len 29,6%) u vysokoškolsky vzdelaných je to až 76% (62,7% v roku 2007).

Z rastúcim vekom sa zlepšuje informovanosť obyvateľov. Vo veku 15 až 24 rokov reagovalo pozitívne 56%, kým vo veku 55 a viac rokov až 76,5%. V roku 2007 bola pozitívna reakcia najčastejšie zaznamenaná medzi osobami vo veku 35 až 54 rokov.

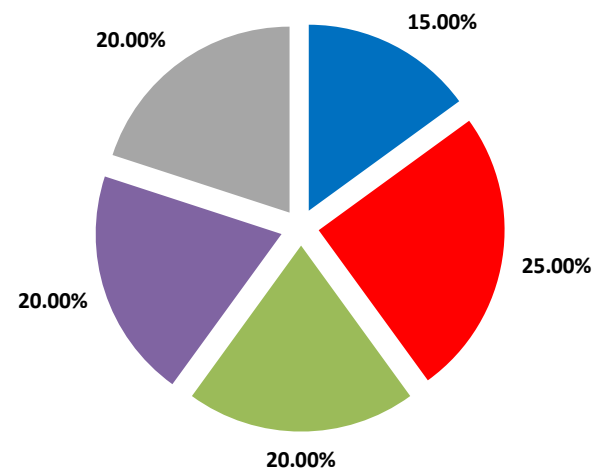
V otvorenej odpovedi „viem“ prakticky všetci respondenti uviedli odpoveď, ktorá sa týka jadrových elektrární a s nimi súvisiacich aspektov.

D. Zloženie respondentov (numerické a grafické výstupy)

Lokalita	Počet v %	Počet
okolie Mochoviec	50,00%	500
okolie Jaslovských Bohuníc	50,00%	500
Spolu	100,00%	1000

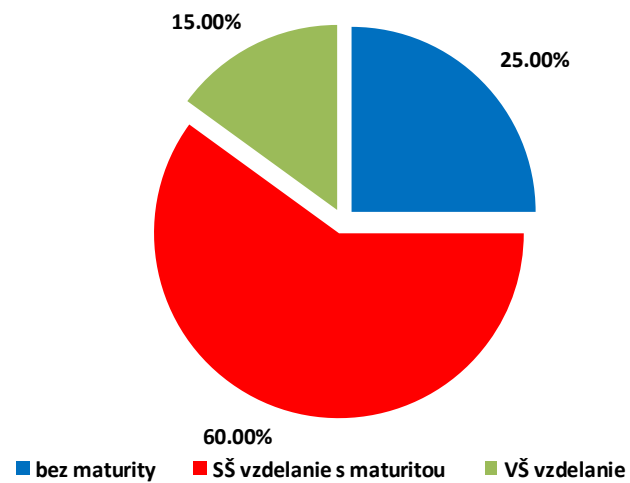


Vek	Počet v %	Počet
15 - 24 rokov	15,00%	150
25 - 34 rokov	25,00%	250
35 - 44 rokov	20,00%	200
45 - 54 rokov	20,00%	200
55 a viac rokov	20,00%	200
spolu	100,00%	1000

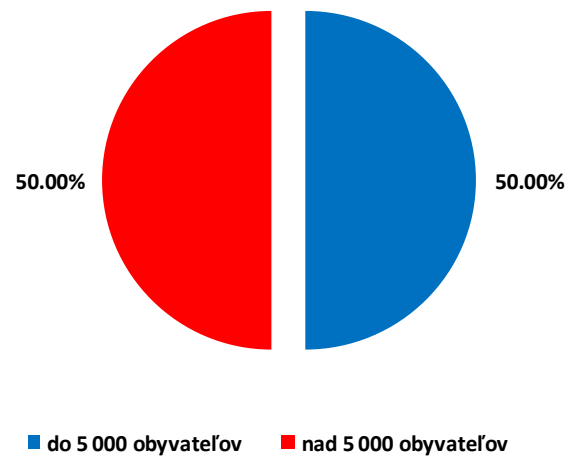


■ 15 - 24 rokov ■ 25 - 34 rokov ■ 35 - 44 rokov ■ 45 - 54 rokov ■ 55 a viac rokov

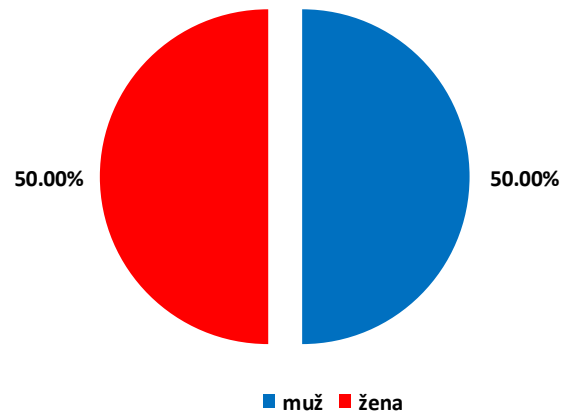
Vzdelanie	Počet v %	Počet
bez maturity	25,00%	250
SŠ vzdelanie s maturitou	60,00%	600
VŠ vzdelanie	15,00%	150
spolu	100,00%	1000



Počet obyvateľov v obci	Počet v %	Počet
do 5 000 obyvateľov	50,00%	500
nad 5 000 obyvateľov	50,00%	500
spolu	100,00%	1000



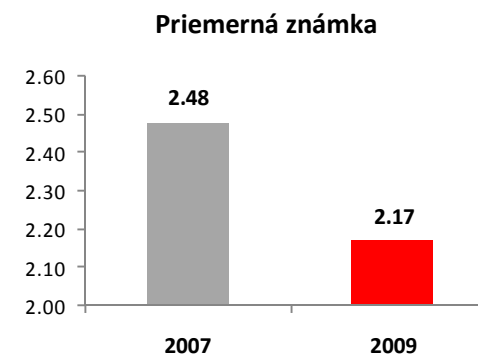
Pohlavie	Počet v %		Spolu v %	Počet		Spolu
	Mochovce	Jasl. Bohunice		Mochovce	Jasl. Bohunice	
muž	25,00%	25,00%	50,00%	250	250	500
žena	25,00%	25,00%	50,00%	250	250	500
spolu	50,00%	50,00%	100,00%	500	500	1000



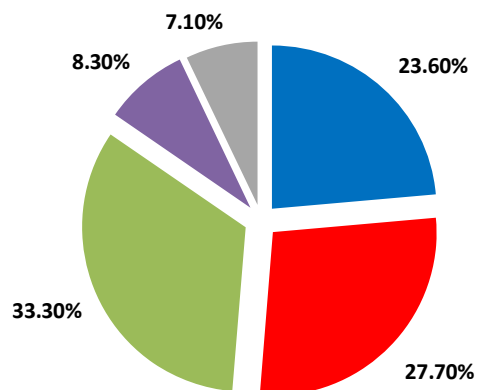
E. Vyhodnotenie jednotlivých odpovedí (numerické a grafické výstupy)

Q1. Sú podľa Vášho názoru atómové elektrárne na Slovensku bezpečné (1=bezpečné, 5=nebezpečné)?

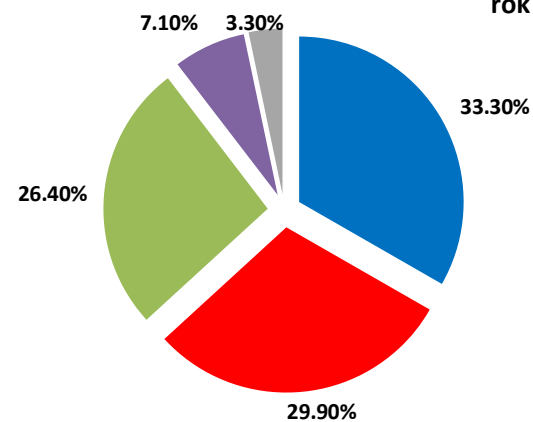
Názor	rok 2007		rok 2009	
	Počet v %	Počet	Počet v %	Počet
úplne bezpečné = 1	23,60%	236	33,30%	333
dostatočne bezpečné = 2	27,70%	277	29,90%	299
ani áno/ani nie = 3	33,30%	333	26,40%	264
skôr nebezpečné = 4	8,30%	83	7,10%	71
súplne nebezpečné = 5	7,10%	71	3,30%	33
spolu	100,00%	1000	100,00%	1000



rok 2007



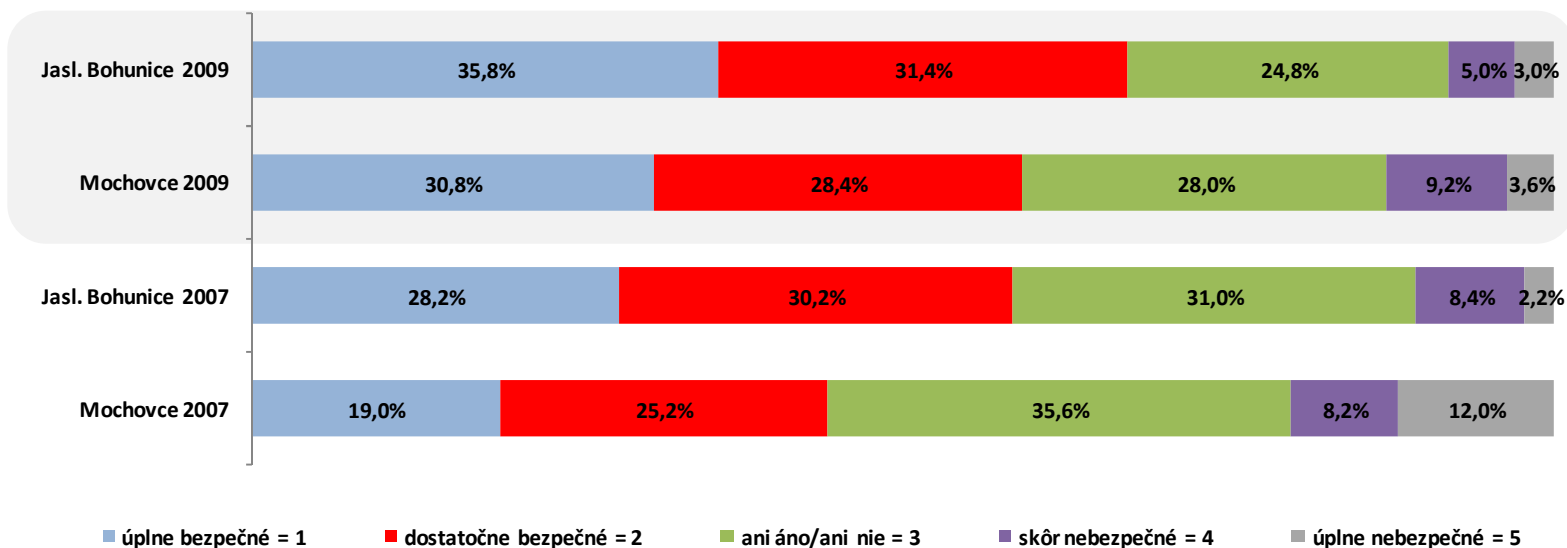
rok 2009



■ úplne bezpečné = 1
 ■ dostatočne bezpečné = 2
 ■ ani áno/ani nie = 3
 ■ skôr nebezpečné = 4
 ■ úplne nebezpečné = 5

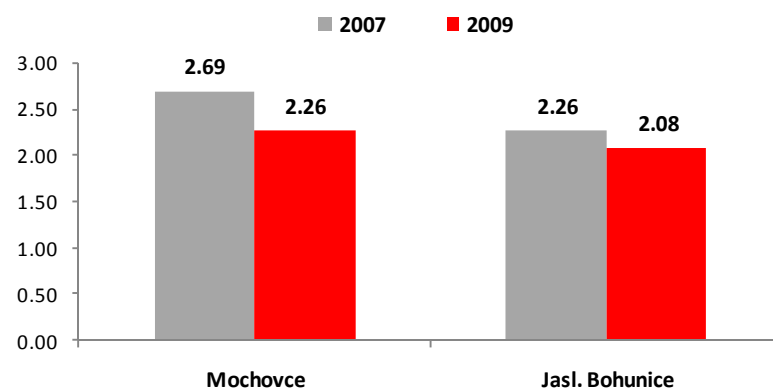
Q1. Sú podľa Vášho názoru atómové elektrárne na Slovensku bezpečné (1=bezpečné, 5=nebezpečné)? – región

Názor	rok 2007		rok 2009	
	Mochovce	Jasl. Bohunice	Mochovce	Jasl. Bohunice
úplne bezpečné = 1	19,00%	28,20%	30,80%	35,80%
dostatočne bezpečné = 2	25,20%	30,20%	28,40%	31,40%
ani áno/ani nie = 3	35,60%	31,00%	28,00%	24,80%
skôr nebezpečné = 4	8,20%	8,40%	9,20%	5,00%
úplne nebezpečné = 5	12,00%	2,20%	3,60%	3,00%
spolu	100,00%	100,00%	100,00%	100,00%



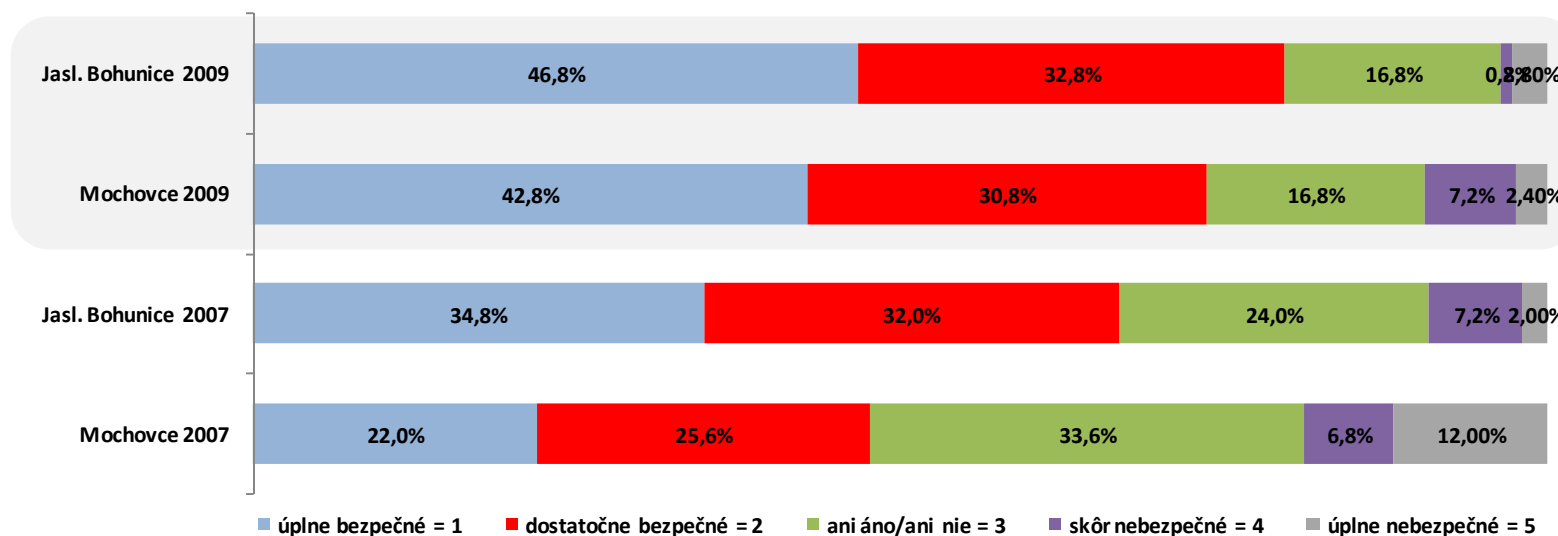
Q1. Sú podľa Vášho názoru atómové elektrárne na Slovensku bezpečné (1=bezpečné, 5=nebezpečné)? – región – priemerná známka

Rok	Priemerná známka	
	Mochovce	Jasl. Bohunice
2007	2,69	2,26
2009	2,26	2,08



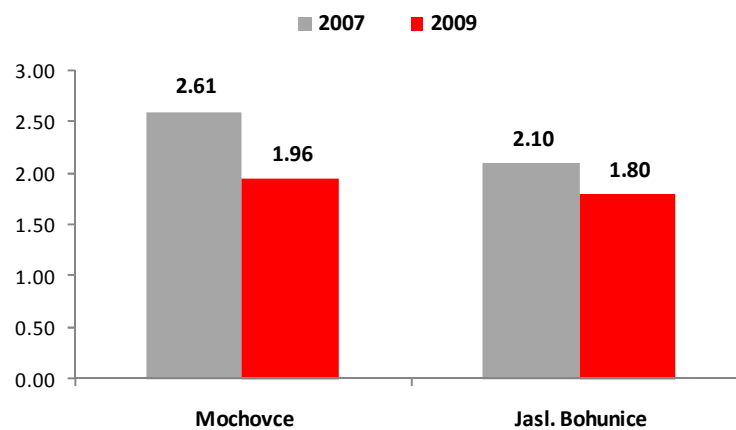
Q1. Sú podľa Vášho názoru atómové elektrárne na Slovensku bezpečné (1=bezpečné, 5=nebezpečné)? – muži

Názor - muži	rok 2007			rok 2009		
	Mochovce	Jasl. Bohunice	Muži spolu	Mochovce	Jasl. Bohunice	Muži spolu
úplne bezpečné = 1	22,00%	34,80%	28,40%	42,80%	46,80%	44,80%
dostatočne bezpečné = 2	25,60%	32,00%	28,80%	30,80%	32,80%	31,80%
ani áno/ani nie = 3	33,60%	24,00%	28,80%	16,80%	16,80%	16,80%
skôr nebezpečné = 4	6,80%	7,20%	7,00%	7,20%	0,80%	4,00%
úplne nebezpečné = 5	12,00%	2,00%	7,00%	2,40%	2,80%	2,60%
spolu	100,00%	100,00%	100,00%	100,00%	100,00%	100,00%



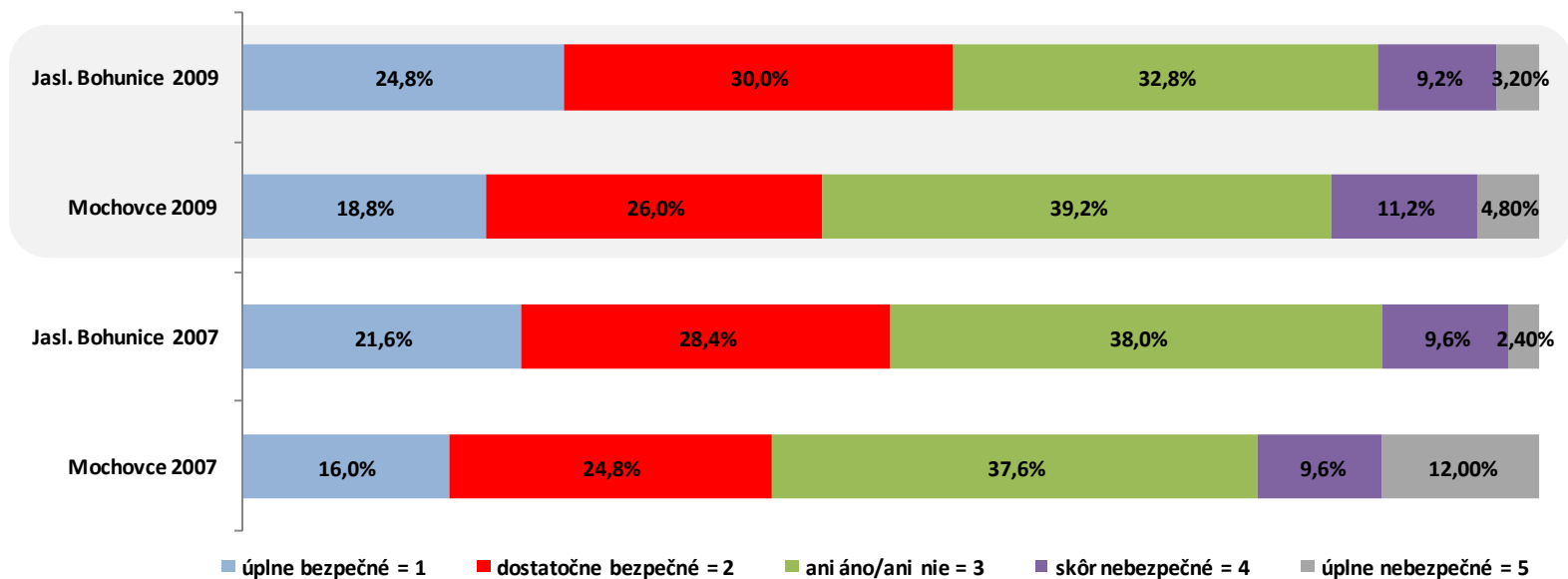
Q1. Sú podľa Vášho názoru atómové elektrárne na Slovensku bezpečné (1=bezpečné, 5=nebezpečné)? – muži – priemerná známka

Rok	Priemerná známka - muži		
	Mochovce	Jasl. Bohunice	spolu
2007	2,61	2,10	2,36
2009	1,96	1,80	1,88



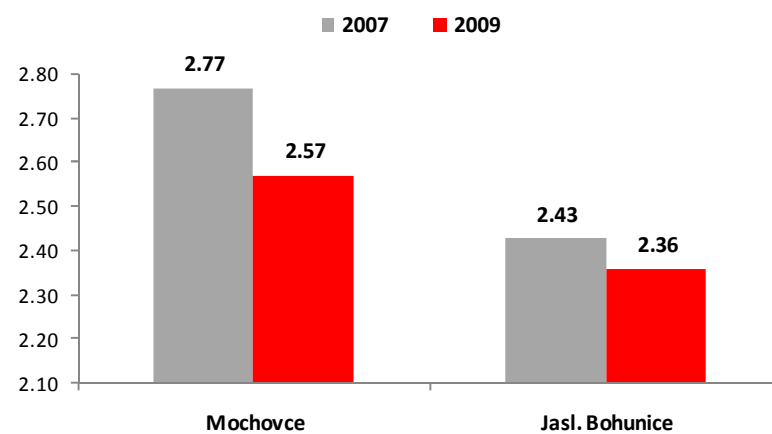
Q1. Sú podľa Vášho názoru atómové elektrárne na Slovensku bezpečné (1=bezpečné, 5=nebezpečné)? – ženy

Názor - ženy	rok 2007			rok 2009		
	Mochovce	Jasl. Bohunice	Ženy spolu	Mochovce	Jasl. Bohunice	Ženy spolu
úplne bezpečné = 1	16,00%	21,60%	18,80%	18,80%	24,80%	21,80%
dostatočne bezpečné = 2	24,80%	28,40%	26,60%	26,00%	30,00%	28,00%
ani áno/ani nie = 3	37,60%	38,00%	37,80%	39,20%	32,80%	36,00%
skôr nebezpečné = 4	9,60%	9,60%	9,60%	11,20%	9,20%	10,20%
úplne nebezpečné = 5	12,00%	2,40%	7,20%	4,80%	3,20%	4,00%
spolu	100,00%	100,00%	100,00%	100,00%	100,00%	100,00%



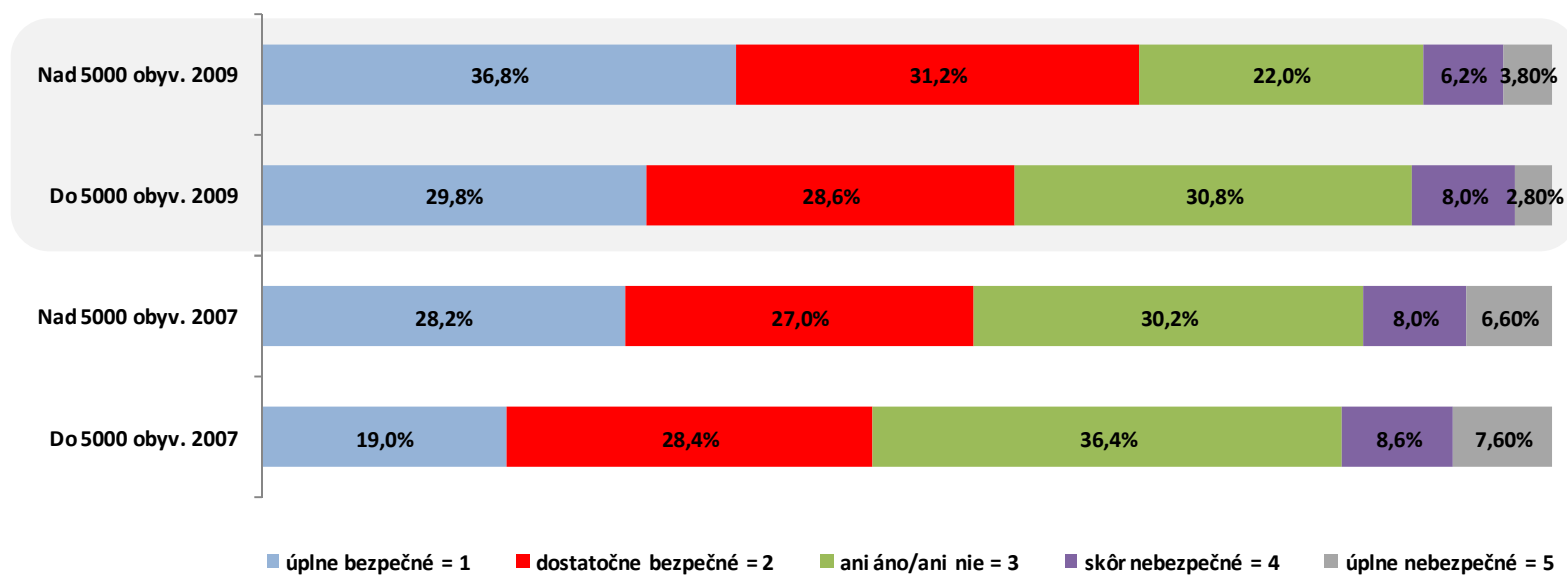
Q1. Sú podľa Vášho názoru atómové elektrárne na Slovensku bezpečné (1=bezpečné, 5=nebezpečné)? – ženy – priemerná známka

Rok	Priemerná známka - ženy		
	Mochovce	Jasl. Bohunice	spolu
2007	2,77	2,43	2,60
2009	2,57	2,36	2,47



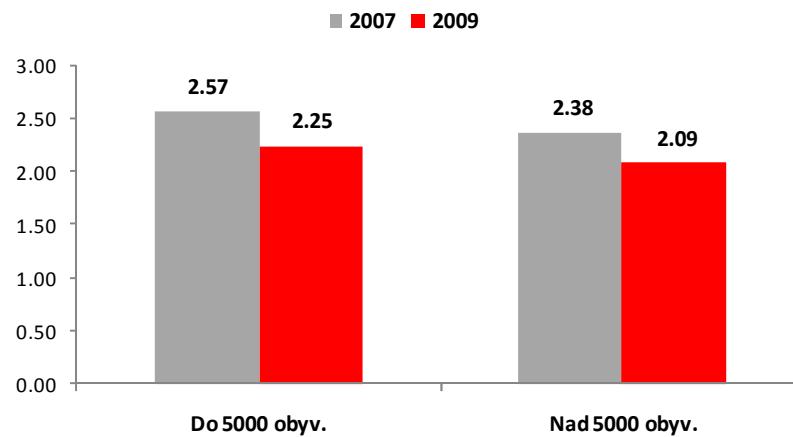
Q1. Sú podľa Vášho názoru atómové elektrárne na Slovensku bezpečné (1=bezpečné, 5=nebezpečné)? – počet obyvateľov

Názor	rok 2007		rok 2009	
	Do 5000 obyv.	Nad 5000 obyv.	Do 5000 obyv.	Nad 5000 obyv.
úplne bezpečné = 1	19,00%	28,20%	29,80%	36,80%
dostatočne bezpečné = 2	28,40%	27,00%	28,60%	31,20%
ani áno/ani nie = 3	36,40%	30,20%	30,80%	22,00%
skôr nebezpečné = 4	8,60%	8,00%	8,00%	6,20%
úplne nebezpečné = 5	7,60%	6,60%	2,80%	3,80%
spolu	100,00%	100,00%	100,00%	100,00%



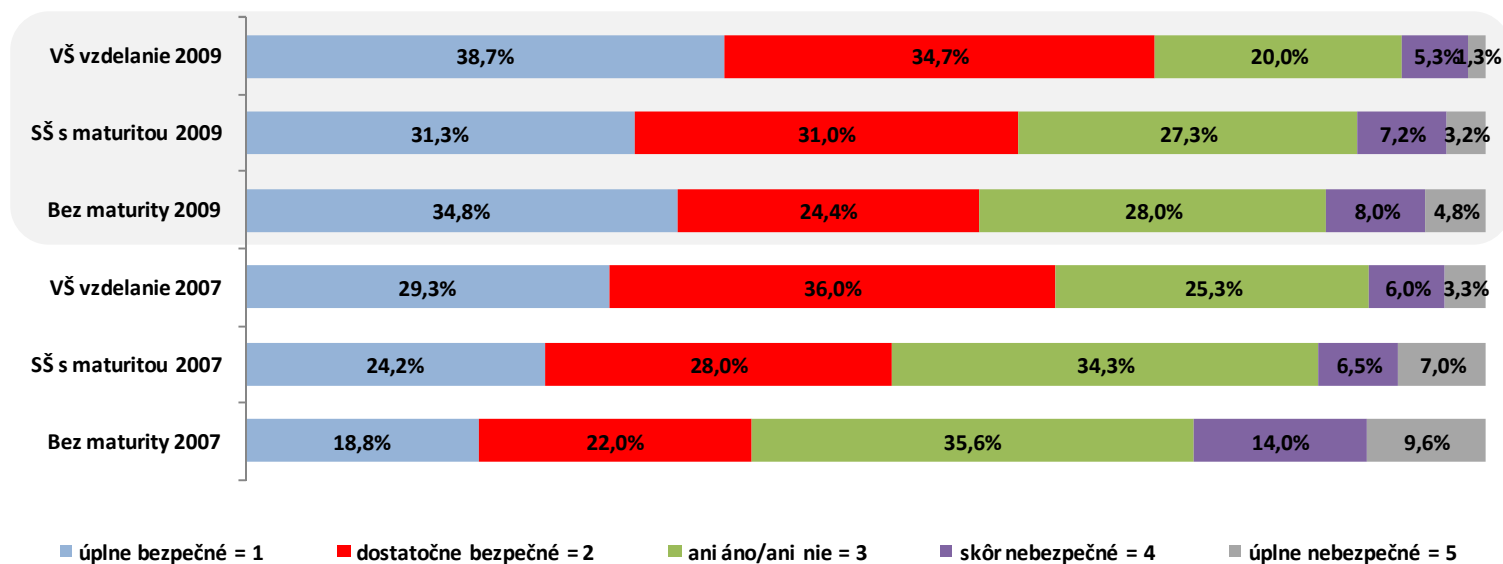
Q1. Sú podľa Vášho názoru atómové elektrárne na Slovensku bezpečné (1=bezpečné, 5=nebezpečné)? – počet obyvateľov – priemerná známka

Rok	Priemerná známka - ženy	
	Do 5000 obyv.	Nad 5000 obyv.
2007	2,57	2,38
2009	2,25	2,09



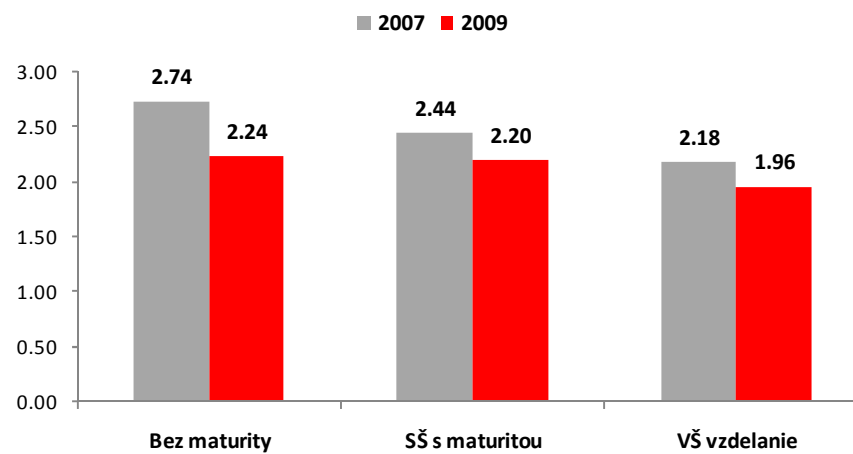
Q1. Sú podľa Vášho názoru atómové elektrárne na Slovensku bezpečné (1=bezpečné, 5=nebezpečné)? – vzdelanie

Názor	rok 2007			rok 2009		
	Bez maturity	SŠ s maturitou	VŠ vzdelanie	Bez maturity	SŠ s maturitou	VŠ vzdelanie
úplne bezpečné = 1	18,80%	24,17%	29,33%	34,80%	31,33%	38,67%
dostatočne bezpečné = 2	22,00%	28,00%	36,00%	24,40%	31,00%	34,67%
ani áno/ani nie = 3	35,60%	34,33%	25,33%	28,00%	27,33%	20,00%
skôr nebezpečné = 4	14,00%	6,50%	6,00%	8,00%	7,17%	5,33%
úplne nebezpečné = 5	9,60%	7,00%	3,33%	4,80%	3,17%	1,33%
spolu	100,00%	100,00%	100,00%	100,00%	100,00%	100,00%



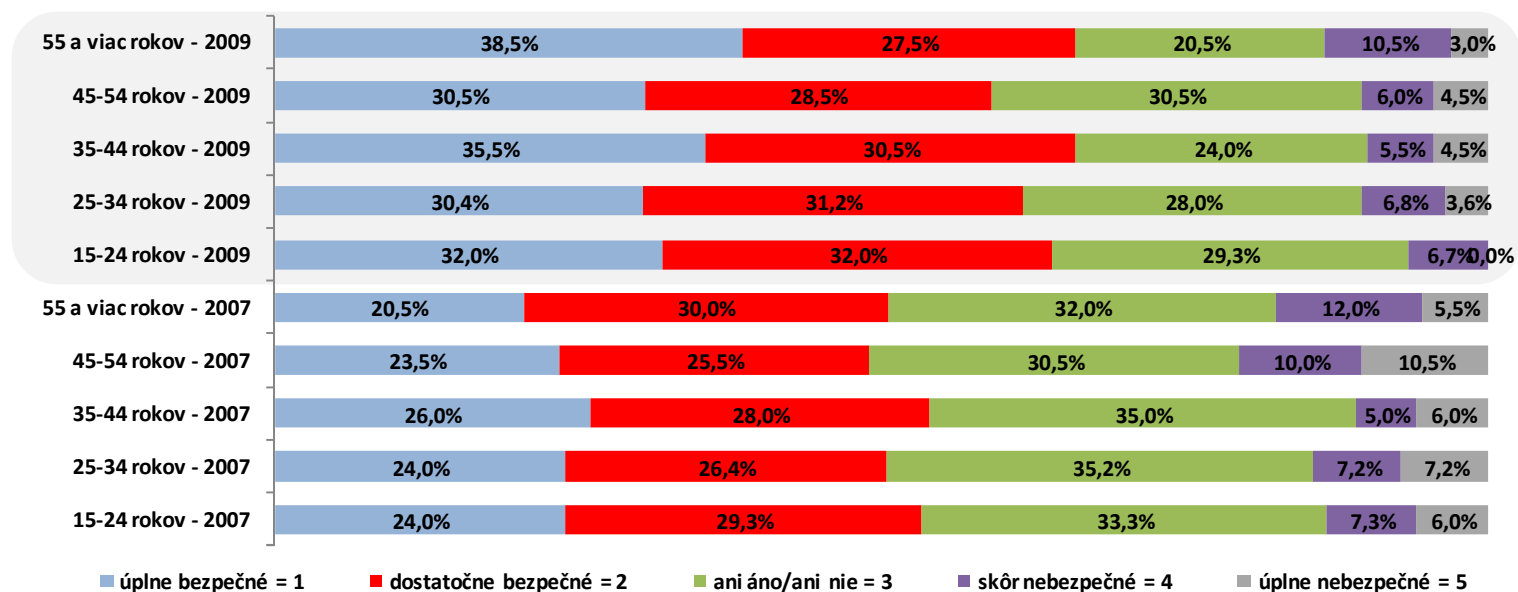
Q1. Sú podľa Vášho názoru atómové elektrárne na Slovensku bezpečné (1=bezpečné, 5=nebezpečné)? – vzdelanie – priemerná známka

Rok	Priemerná známka		
	Bez maturity	SŠ s maturitou	VŠ vzdelanie
2007	2,74	2,44	2,18
2009	2,24	2,20	1,96



Q1. Sú podľa Vášho názoru atómové elektrárne na Slovensku bezpečné (1=bezpečné, 5=nebezpečné)? – vek

Názor	rok 2007					rok 2009				
	15-24	25-34	35-44	45-54	55 a viac	15-24	25-34	35-44	45-54	55 a viac
úplne bezpečné = 1	24,00%	24,00%	26,00%	23,50%	20,50%	32,00%	30,40%	35,50%	30,50%	38,50%
dostatočne bezpečné = 2	29,33%	26,40%	28,00%	25,50%	30,00%	32,00%	31,20%	30,50%	28,50%	27,50%
ani áno/ani nie = 3	33,33%	35,20%	35,00%	30,50%	32,00%	29,33%	28,00%	24,00%	30,50%	20,50%
skôr nebezpečné = 4	7,33%	7,20%	5,00%	10,00%	12,00%	6,67%	6,80%	5,50%	6,00%	10,50%
úplne nebezpečné = 5	6,00%	7,20%	6,00%	10,50%	5,50%	0,00%	3,60%	4,50%	4,50%	3,00%
spolu	100,00%	100,00%	100,00%	100,00%	100,00%	100,00%	100,00%	100,00%	100,00%	100,00%



Q2. Ktorá organizácia podľa Vás kontroluje atómové elektrárne na Slovensku z hľadiska ich bezpečnosti?

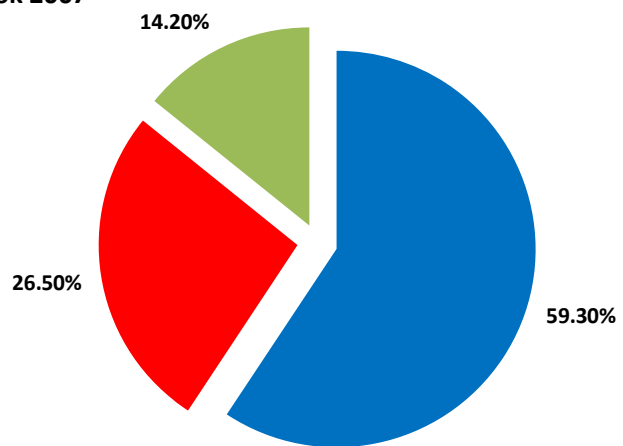
Organizácia	Počet v %	Počet
Neviem	69,10%	691
Úrad jadrového dozoru	14,90%	149
Greenpeace	2,80%	28
Výskumný ústav jadrovej energetiky	1,40%	14
Ministerstvo hospodárstva	1,10%	11
Európska únia	0,70%	7
Ministerstvo životného prostredia	0,70%	7
Agentúra MAE	0,50%	5
Dohľad nad jadrovou energetikou	0,40%	4
Nemenovaná štátna organizácia	0,40%	4
Prevádzkovateľ elektrární	0,40%	4
Úrad pre jadrový dozor	0,40%	4
Bezpečnostný úrad	0,30%	3
Kontrolný úrad	0,30%	3
Ministerstvo	0,30%	3
Ministerstvo energetiky	0,30%	3
Ministerstvo vnútra	0,30%	3
Dohľad nad jadrovými elektrárnami	0,20%	2
Enel	0,20%	2
Inšpektorát práce	0,20%	2
Jadrový dozor	0,20%	2
Jadrový výskum	0,20%	2
Nikto	0,20%	2
Siemens	0,20%	2
Asociácia na dozor jadrových elektrární	0,10%	1
Dozor jadrovej energetiky	0,10%	1
Inšpektoráty	0,10%	1
Jadrová energetika v Trnave	0,10%	1
Jadrový úrad	0,10%	1
Kontrola jadrového dozoru	0,10%	1
Kontrola jadrových elektrární	0,10%	1
Medzinárodná organizácia pre jadrové elektrárne	0,10%	1
Medzinárodná asociácia jadrových elektrární	0,10%	1
Medzinárodná atómová organizácia	0,10%	1

Organizácia - pokračovanie	Počet v %	Počet
Medzinárodná energetická spoločnosť	0,10%	1
Medzinárodná organizácia	0,10%	1
Medzinárodná organizácia, sídliaca vo Viedni	0,10%	1
Medzinárodný jadrový úrad	0,10%	1
Nemenovaná francúzska organizácia	0,10%	1
Nemenovaná medzinárodná organizácia	0,10%	1
Nemenovaná nemecká firma	0,10%	1
Nemenovaná organizácia elektrární	0,10%	1
Nemenovaná rakúska organizácia	0,10%	1
Nemenovaný jadrový ústav vo Viedni, v rámci EU	0,10%	1
Organizácia pre kontrolu energetiky	0,10%	1
Slovenské energetické závody	0,10%	1
Štátny energetický ústav	0,10%	1
Strana Zelených	0,10%	1
Svetová organizácia pre jadrovú bezpečnosť	0,10%	1
Úrad Bezpečnosti práce	0,10%	1
Úrad jadrovej bezpečnosti	0,10%	1
Úrad jadrovej kontroly	0,10%	1
Úrad nad jadrovým dozorom	0,10%	1
Úrad pre atómové elektrárne	0,10%	1
Úrad pre bezpečnosť energetických závodov	0,10%	1
Úrad pre dohľad elektrární	0,10%	1
Úrad pre jadrovú bezpečnosť	0,10%	1
Úrad pre jadrovú bezpečnosť so sídlom v Rakúsku	0,10%	1
Úrad pre životné prostredie	0,10%	1
Ústav jadrového dozoru.	0,10%	1
Výskum nad jadrovým dozorom	0,10%	1
Výskumný úrad jadrového dozoru	0,10%	1
Výskumný ústav	0,10%	1
Výskumný ústav jadrovej technológie	0,10%	1
Výskumný ústav jadrových elektrární	0,10%	1
Výskumný ústav pre jadrové elektrárne	0,10%	1
ZUE	0,10%	1
spolu	100,00%	1000

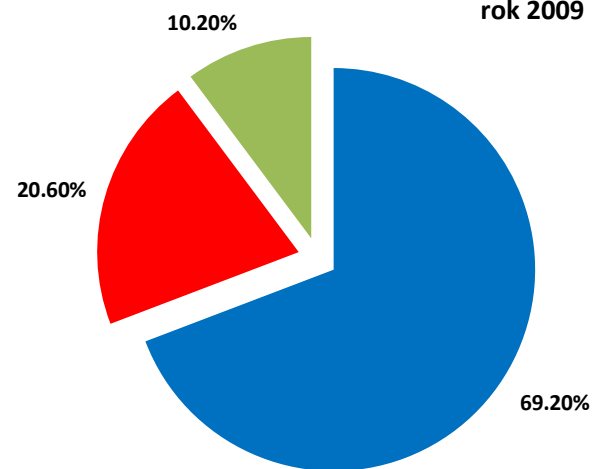
Q3. Viete o tom, že na Slovensku pôsobí Úrad jadrového dozoru?

Názor	rok 2007		rok 2009	
	Počet v %	Počet	Počet v %	Počet
áno	59,30%	593	69,20%	692
nie	26,50%	265	20,60%	206
neviem (počujem o tom 1.krát)	14,20%	142	10,20%	102
spolu	100,00%	1000	100,00%	1000

rok 2007



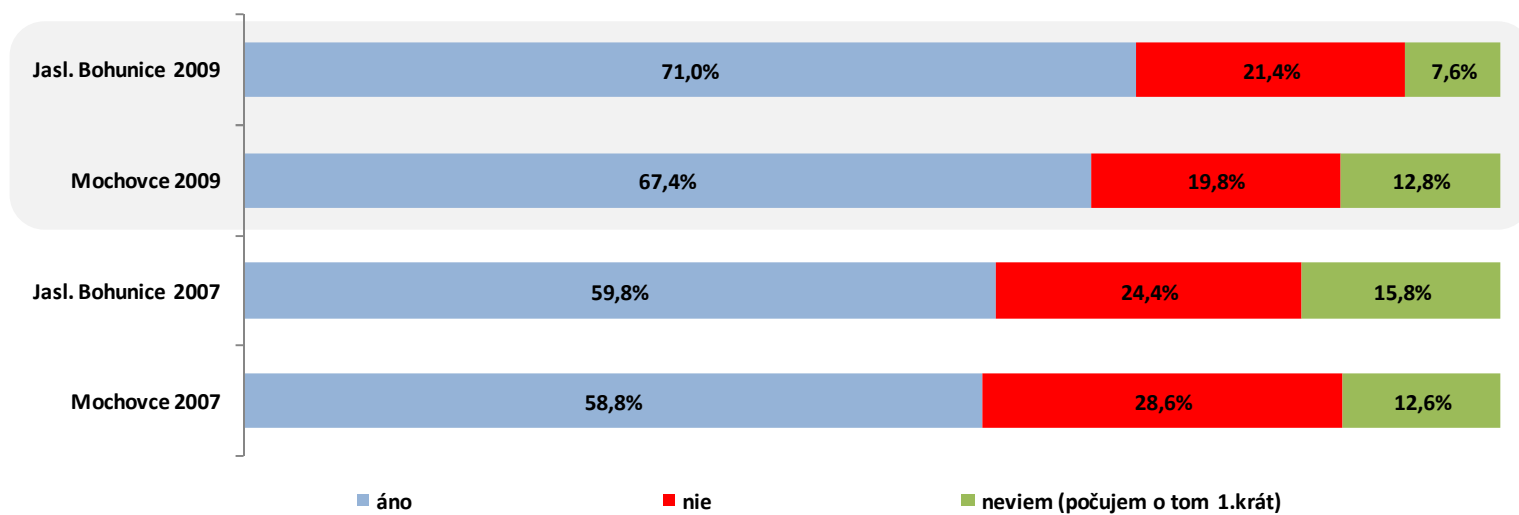
rok 2009



■ áno ■ nie ■ neviem (počujem o tom 1.krát)

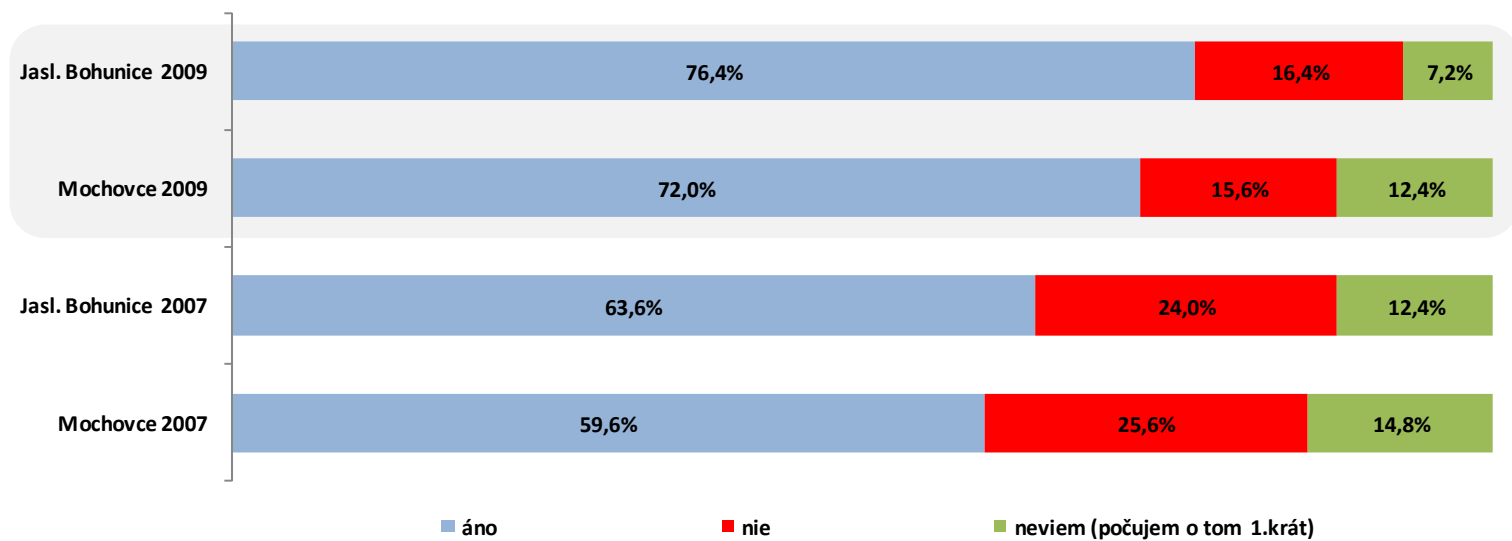
Q3. Viete o tom, že na Slovensku pôsobí Úrad jadrového dozoru? - región

Názor	rok 2007		rok 2009	
	Mochovce	Jasl. Bohunice	Mochovce	Jasl. Bohunice
áno	58,80%	59,80%	67,40%	71,00%
nie	28,60%	24,40%	19,80%	21,40%
neviem (počujem o tom 1.krát)	12,60%	15,80%	12,80%	7,60%
spolu	100,00%	100,00%	100,00%	100,00%



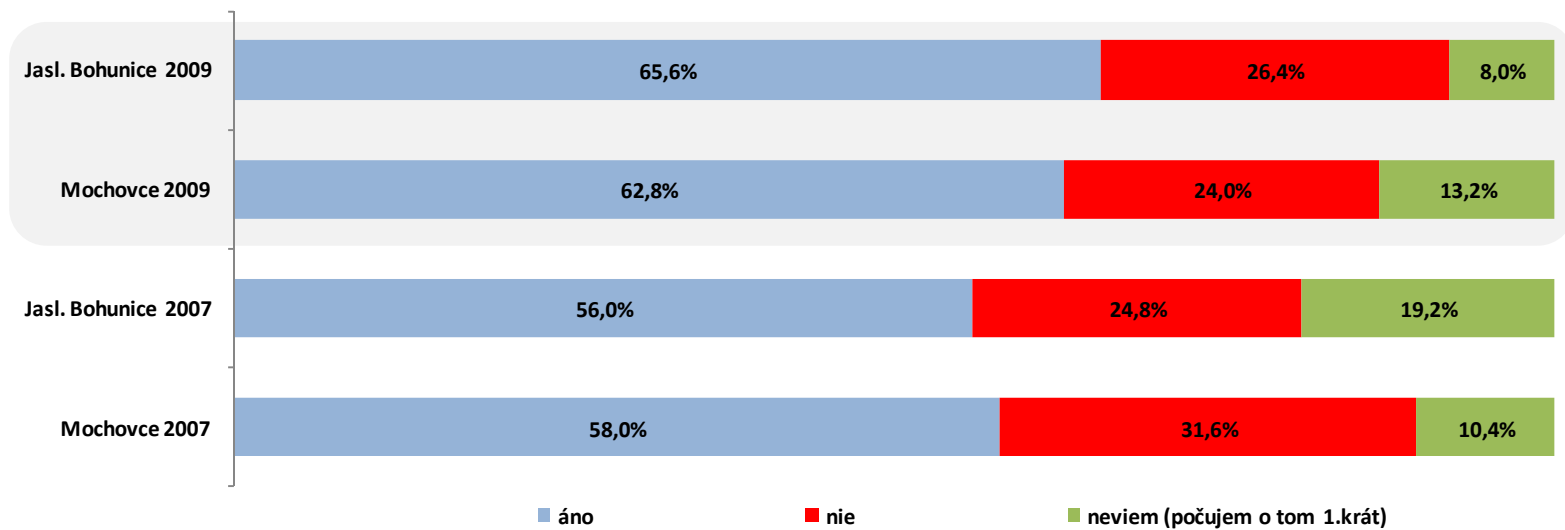
Q3. Viete o tom, že na Slovensku pôsobí Úrad jadrového dozoru? - muži

Názor - muži	rok 2007			rok 2009		
	Mochovce	Jasl. Bohunice	Muži spolu	Mochovce	Jasl. Bohunice	Muži spolu
áno	59,60%	63,60%	61,60%	72,00%	76,40%	74,20%
nie	25,60%	24,00%	24,80%	15,60%	16,40%	16,00%
neviem (počujem o tom 1.krát)	14,80%	12,40%	13,60%	12,40%	7,20%	9,80%
spolu	100,00%	100,00%	100,00%	100,00%	100,00%	100,00%



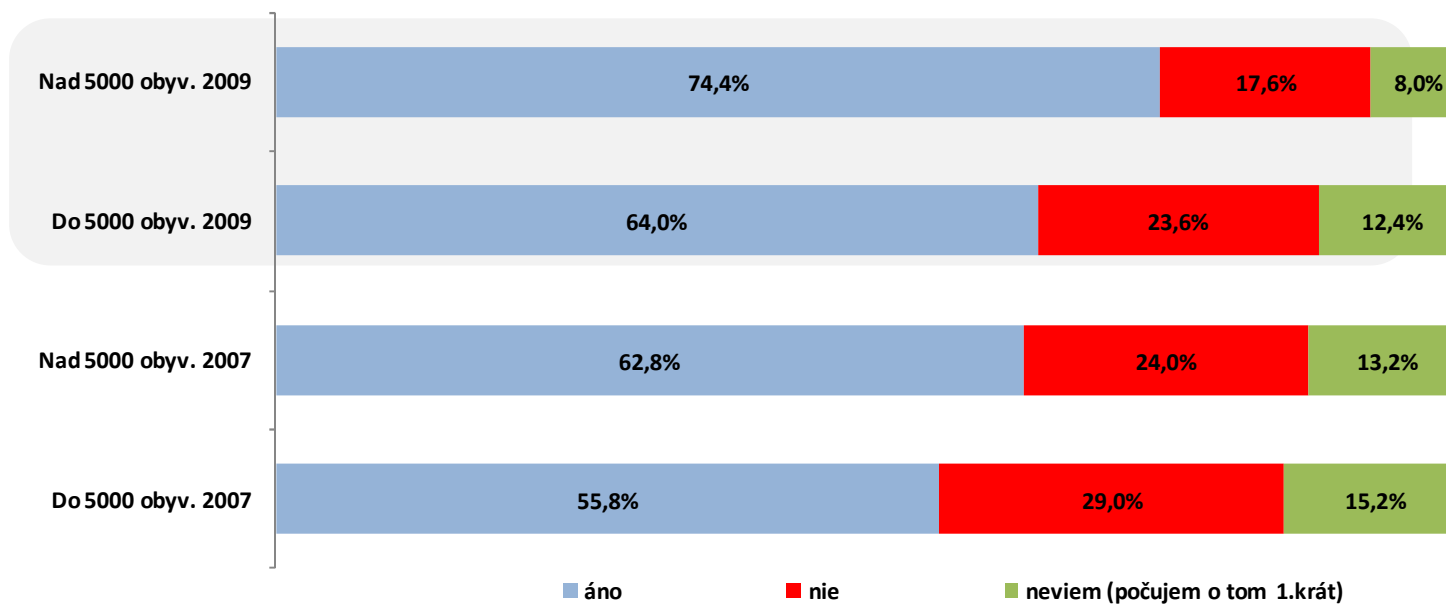
Q3. Viete o tom, že na Slovensku pôsobí Úrad jadrového dozoru? - ženy

Názor - ženy	rok 2007			rok 2009		
	Mochovce	Jasl. Bohunice	Ženy spolu	Mochovce	Jasl. Bohunice	Ženy spolu
áno	58,00%	56,00%	57,00%	62,80%	65,60%	64,20%
nie	31,60%	24,80%	28,20%	24,00%	26,40%	25,20%
neviem (počujem o tom 1.krát)	10,40%	19,20%	14,80%	13,20%	8,00%	10,60%
spolu	100,00%	100,00%	100,00%	100,00%	100,00%	100,00%



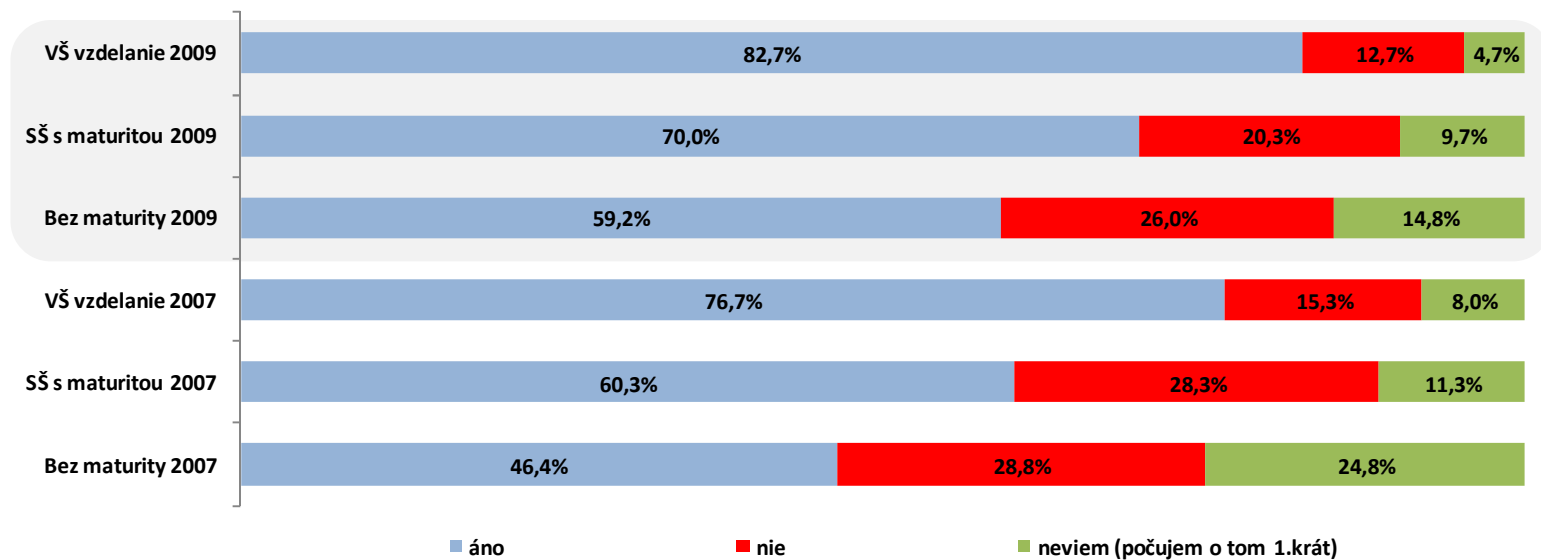
Q3. Viete o tom, že na Slovensku pôsobí Úrad jadrového dozoru? - počet obyvateľov

Názor	rok 2007		rok 2009	
	Do 5000 obyv.	Nad 5000 obyv.	Do 5000 obyv.	Nad 5000 obyv.
áno	55,80%	62,80%	64,00%	74,40%
nie	29,00%	24,00%	23,60%	17,60%
neviem (počujem o tom 1.krát)	15,20%	13,20%	12,40%	8,00%
spolu	100,00%	100,00%	100,00%	100,00%



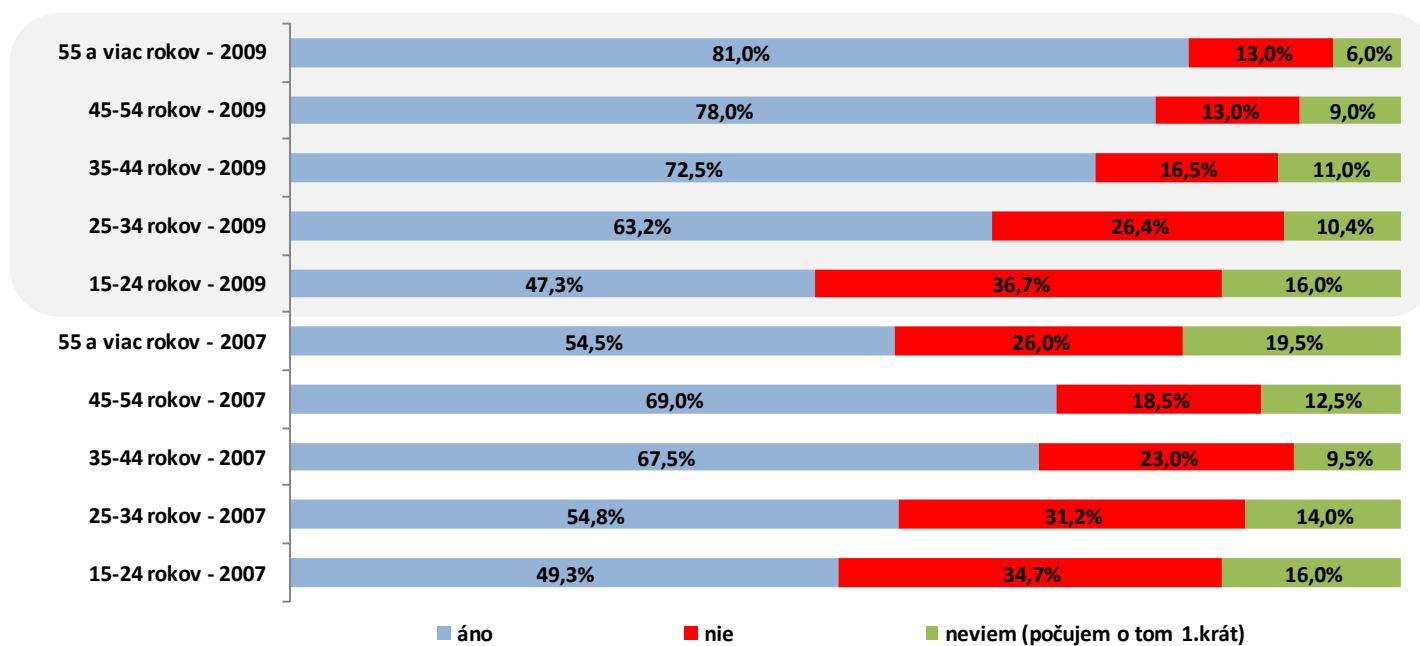
Q3. Viete o tom, že na Slovensku pôsobí Úrad jadrového dozoru? - vzdelanie

Názor	rok 2007			rok 2009		
	Bez maturity	SŠ s maturitou	VŠ vzdelanie	Bez maturity	SŠ s maturitou	VŠ vzdelanie
áno	46,40%	60,33%	76,67%	59,20%	70,00%	82,67%
nie	28,80%	28,33%	15,33%	26,00%	20,33%	12,67%
neviem (počujem o tom 1.krát)	24,80%	11,33%	8,00%	14,80%	9,67%	4,67%
spolu	100,00%	100,00%	100,00%	100,00%	100,00%	100,00%



Q3. Viete o tom, že na Slovensku pôsobí Úrad jadrového dozoru? - vek

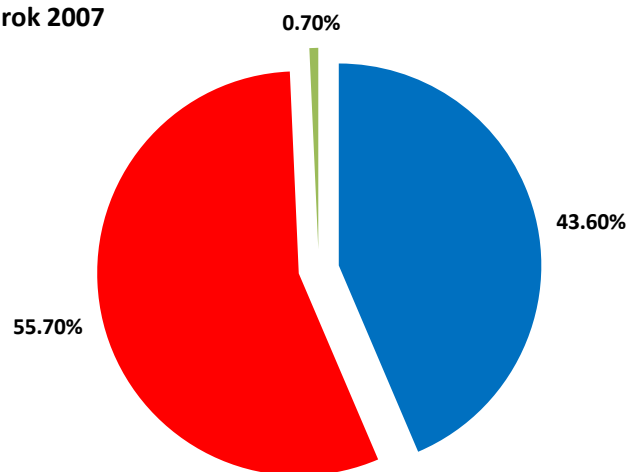
Názor	rok 2007					rok 2009				
	15-24	25-34	35-44	45-54	55 a viac	15-24	25-34	35-44	45-54	55 a viac
áno	49,33%	54,80%	67,50%	69,00%	54,50%	47,33%	63,20%	72,50%	78,00%	81,00%
nie	34,67%	31,20%	23,00%	18,50%	26,00%	36,67%	26,40%	16,50%	13,00%	13,00%
neviem (počujem o tom 1.krát)	16,00%	14,00%	9,50%	12,50%	19,50%	16,00%	10,40%	11,00%	9,00%	6,00%
spolu	100,00%	100,00%	100,00%	100,00%	100,00%	100,00%	100,00%	100,00%	100,00%	100,00%



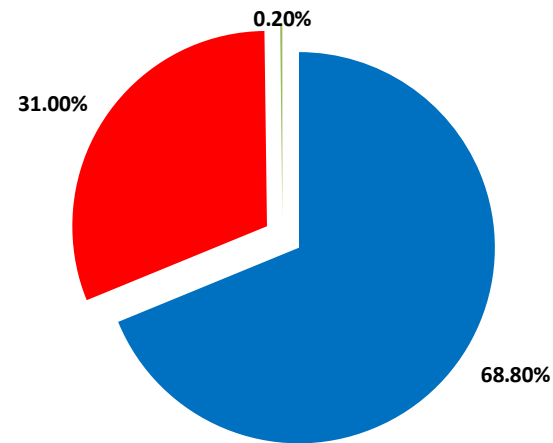
Q4. Viete, na čo dohliada, prípadne koho kontroluje ÚJD SR?

Názor	rok 2007		rok 2009	
	Počet v %	Počet	Počet v %	Počet
viem	43,60%	436	68,80%	688
neviem	55,70%	557	31,00%	310
odmietol	0,70%	7	0,20%	2
spolu	100,00%	1000	100,00%	1000

rok 2007



rok 2009



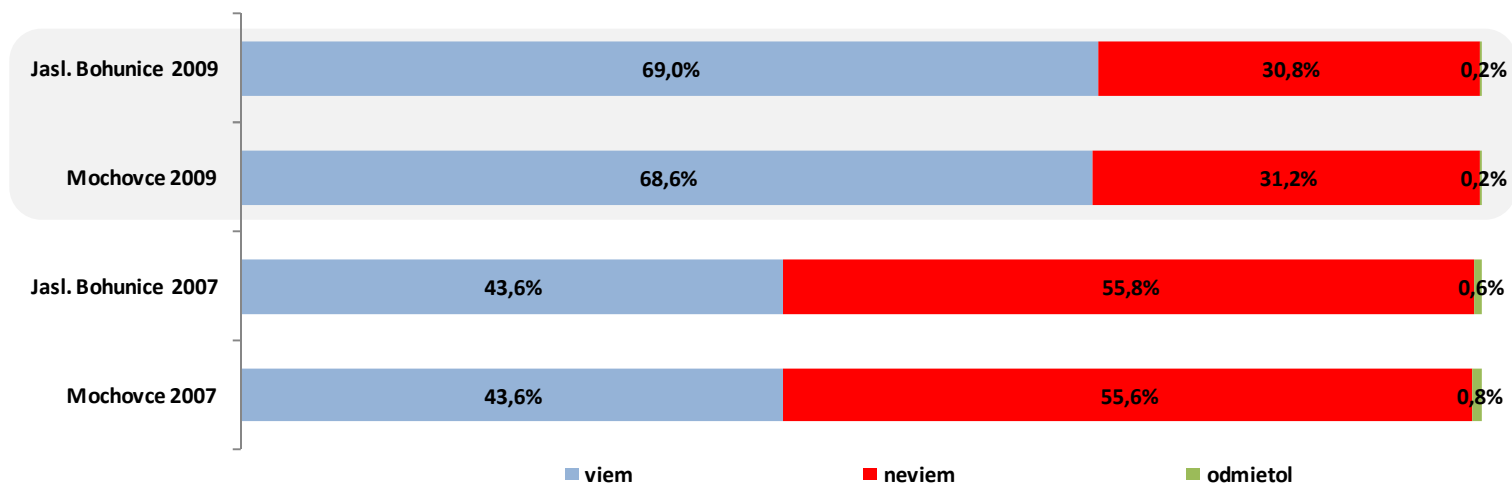
■ viem

■ neviem

■ odmietol

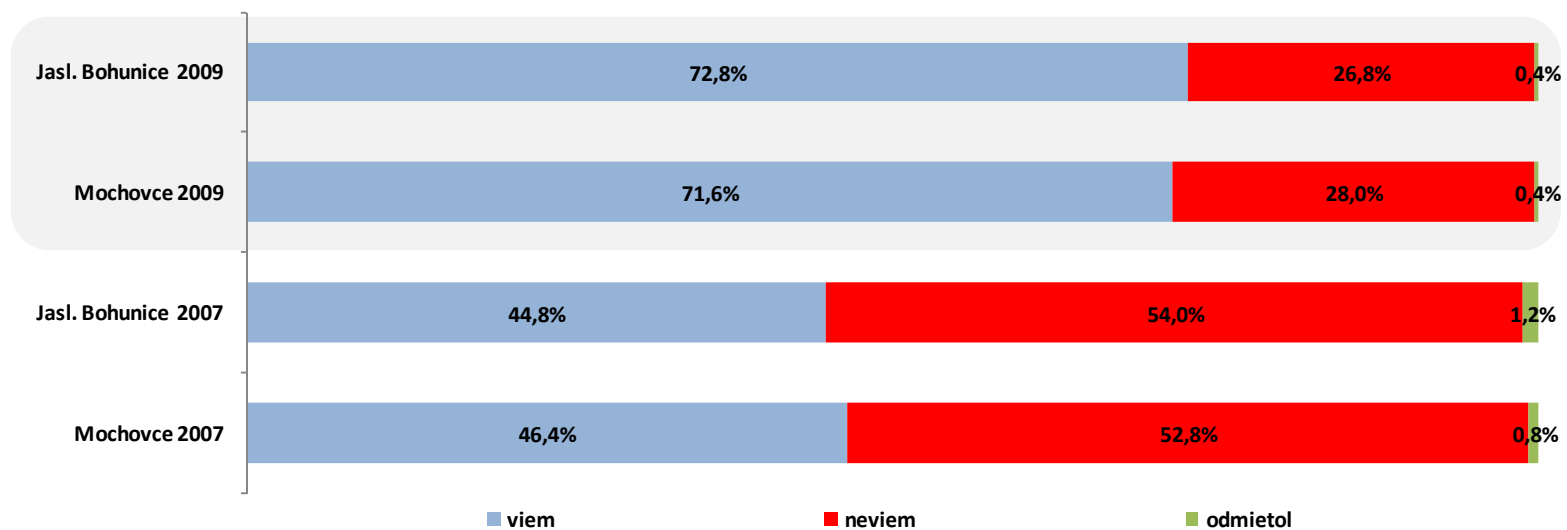
Q4. Viete, na čo dohliada, prípadne koho kontroluje ÚJD SR? - región

Názor	rok 2007		rok 2009	
	Mochovce	Jasl. Bohunice	Mochovce	Jasl. Bohunice
viem	43,60%	43,60%	68,60%	69,00%
neviem	55,60%	55,80%	31,20%	30,80%
odmietol	0,80%	0,60%	0,20%	0,20%
spolu	100,00%	100,00%	100,00%	100,00%



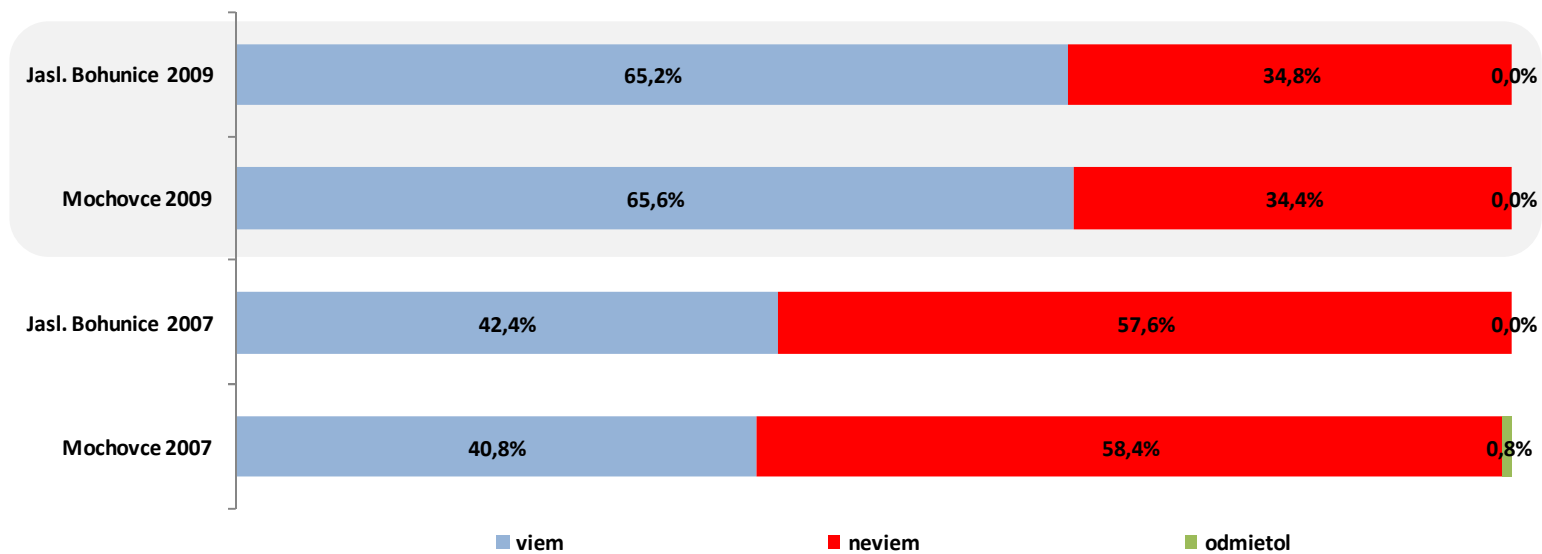
Q4. Viete, na čo dohliada, prípadne koho kontroluje ÚJD SR? - muži

Názor - muži	rok 2007			rok 2009		
	Mochovce	Jasl. Bohunice	Muži spolu	Mochovce	Jasl. Bohunice	Muži spolu
viem	46,40%	44,80%	45,60%	71,60%	72,80%	72,20%
neviem	52,80%	54,00%	53,40%	28,00%	26,80%	27,40%
odmietol	0,80%	1,20%	1,00%	0,40%	0,40%	0,40%
spolu	100,00%	100,00%	100,00%	100,00%	100,00%	100,00%



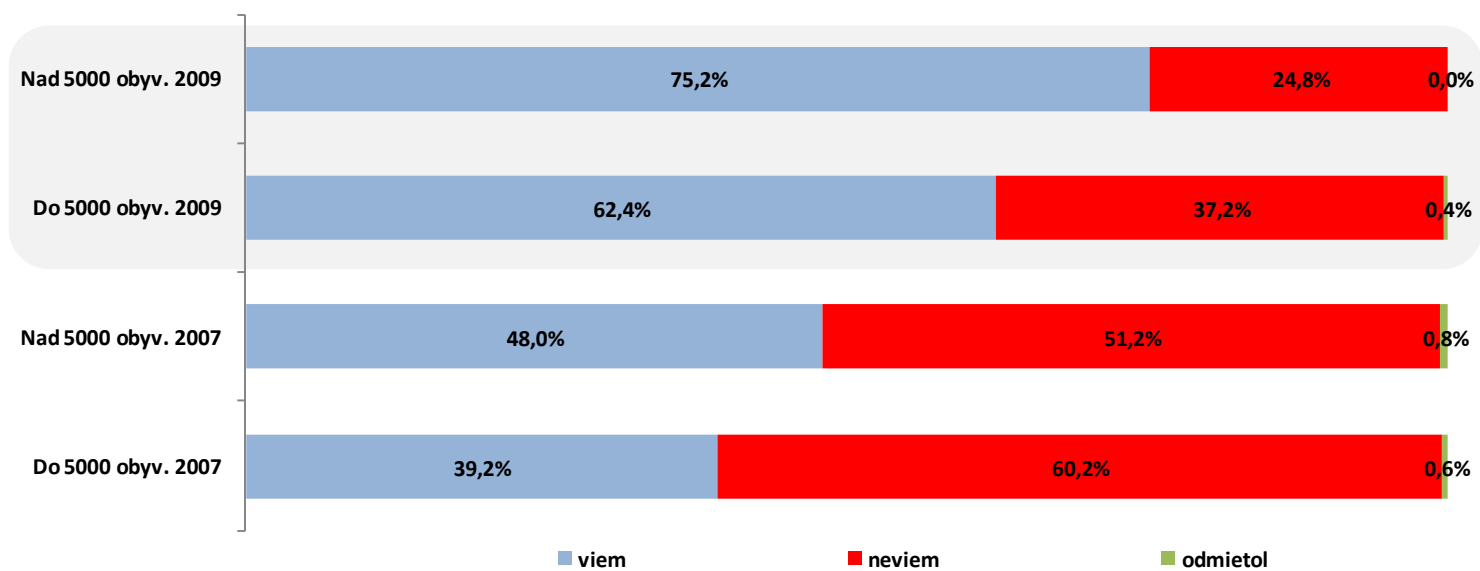
Q4. Viete, na čo dohliada, prípadne koho kontroluje ÚJD SR? - ženy

Názor - ženy	rok 2007			rok 2009		
	Mochovce	Jasl. Bohunice	Ženy spolu	Mochovce	Jasl. Bohunice	Ženy spolu
viem	40,80%	42,40%	41,60%	65,60%	65,20%	65,40%
neviem	58,40%	57,60%	58,00%	34,40%	34,80%	34,60%
odmietol	0,80%	0,00%	0,40%	0,00%	0,00%	0,00%
spolu	100,00%	100,00%	100,00%	100,00%	100,00%	100,00%



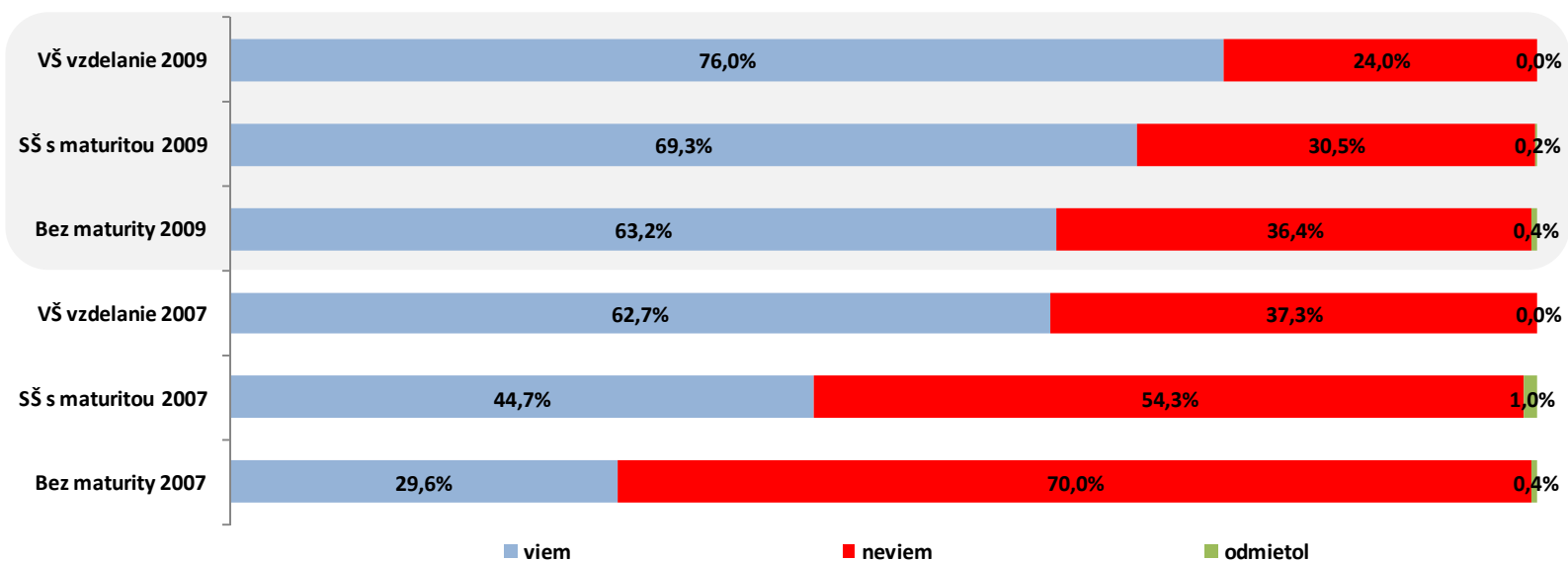
Q4. Viete, na čo dohliada, prípadne koho kontroluje ÚJD SR? – počet obyvateľov

Názor	rok 2007		rok 2009	
	Do 5000 obyv.	Nad 5000 obyv.	Do 5000 obyv.	Nad 5000 obyv.
viem	39,20%	48,00%	62,40%	75,20%
neviem	60,20%	51,20%	37,20%	24,80%
odmietol	0,60%	0,80%	0,40%	0,00%
spolu	100,00%	100,00%	100,00%	100,00%



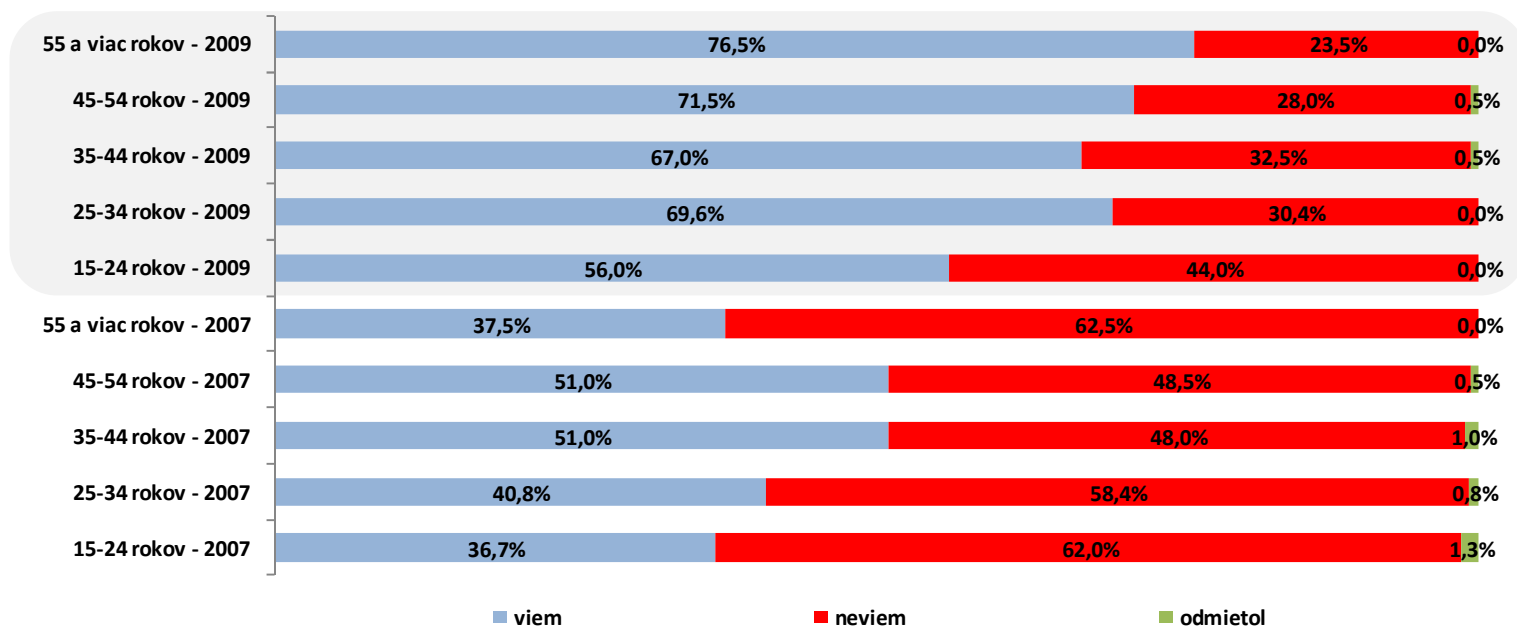
Q4. Viete, na čo dohliada, prípadne koho kontroluje ÚJD SR? – vzdelanie

Názor	rok 2007			rok 2009		
	Bez maturity	SŠ s maturitou	VŠ vzdelanie	Bez maturity	SŠ s maturitou	VŠ vzdelanie
viem	29,60%	44,67%	62,67%	63,20%	69,33%	76,00%
neviem	70,00%	54,33%	37,33%	36,40%	30,50%	24,00%
odmietol	0,40%	1,00%	0,00%	0,40%	0,17%	0,00%
spolu	100,00%	100,00%	100,00%	100,00%	100,00%	100,00%



Q4. Viete, na čo dohliada, prípadne koho kontroluje ÚJD SR? – vek

Názor	rok 2007					rok 2009				
	15-24	25-34	35-44	45-54	55 a viac	15-24	25-34	35-44	45-54	55 a viac
viem	36,67%	40,80%	51,00%	51,00%	37,50%	56,00%	69,60%	67,00%	71,50%	76,50%
neviem	62,00%	58,40%	48,00%	48,50%	62,50%	44,00%	30,40%	32,50%	28,00%	23,50%
odmietol	1,33%	0,80%	1,00%	0,50%	0,00%	0,00%	0,00%	0,50%	0,50%	0,00%
spolu	100,00%	100,00%	100,00%	100,00%	100,00%	100,00%	100,00%	100,00%	100,00%	100,00%



8. Viete, na čo dohliada, prípadne koho kontroluje ÚJD SR? - odpoveď "viem"

Úlohy ÚJD SR	Počet v %	Počet
Bezpečnosť jadrových elektrární	36,34%	250
Všeobecne jadrové elektrárne	13,81%	95
Kontroluje prevádzky jadrových elektrární	11,19%	77
Kontrola a predchádzanie únikov do ovzdušia	3,92%	27
Kontrola emisií a životného prostredia	3,49%	24
Narábanie a manipulácia s odpadom	3,20%	22
Kontrola pracovníkov elektrární	3,05%	21
Kontrola jadrových elektrární všeobecne	2,62%	18
Kontrola predpisov v elektrární	2,62%	18
Kontrola rádiácie	2,18%	15
Všeobecne elektrárne	2,03%	14
Kontrola prevádzkovateľov jadrových elektrární	1,60%	11
Bezpečnosť pracovníkov elektrární	1,16%	8
Kontrola vybavenia jadrových elektrární	1,02%	7
Výstavba elektrární a ich chod	0,87%	6
Fungovanie a bezpečnosť reaktorov	0,58%	4
Bezpečnosť jadrových technológií	0,44%	3
Bezpečnosť obyvateľstva	0,44%	3
Jadrová energia všeobecne	0,44%	3
Jadrové technológie všeobecne	0,44%	3
Predchádza výbuchom v jadrových elektrárnach	0,44%	3
Vedenie elektrární	0,44%	3
Zabezpečenie jadrových elektrární	0,44%	3
Bezpečnosť systémov v elektrární	0,29%	2
Jadrová bezpečnosť všeobecne	0,29%	2
Jadrové zariadenia	0,29%	2
Kontrola priebehu výroby elektriny	0,29%	2
Kontrola procesov a predpisov	0,29%	2
Vývoz a dovoz z elektrární	0,29%	2
Dodávateľov elektriny	0,15%	1
Dohliada na jadrovú aktivitu elektrární	0,15%	1
Dohliada na organizáciu elektrární	0,15%	1
Dohliada na stav elektrárne a jej zabezpečenie	0,15%	1
Elektrická energia všeobecne	0,15%	1

Úlohy ÚJD SR - pokračovanie	Počet v %	Počet
Funkčnosť jadrových elektrární	0,15%	1
Jadrové palivo	0,15%	1
Kontrola chodu elektrárne v Jaslovských Bohuniciach	0,15%	1
Kontrola funkčnosti elektrární	0,15%	1
Kontrola legálnej prevádzky elektrární	0,15%	1
Kontrola manažmentu jadrových elektrární	0,15%	1
Kontrola správnosti fungovania	0,15%	1
Kontrola stavu jadrových elektrární	0,15%	1
Kontrola tak ako v každom inom podniku	0,15%	1
Kontrola úniku rádioaktivity a ohrozenie pred teroristickými útokmi	0,15%	1
Kontrola všetkých elektrární v EÚ	0,15%	1
Kontrola výskumného ústavu	0,15%	1
Kontrola Výskumného ústavu jadrového dozoru, výšky, stupňa rádioaktivity	0,15%	1
Kontroluje chladiče v uránových zariadeniach.	0,15%	1
Kontroluje koľko energií môžu ešte ukradnúť elektrárne.	0,15%	1
Kontroluje vybavenie jadrových elektrární	0,15%	1
Menenie článkov v reaktore, previerky, kontroly	0,15%	1
Meranie bezpečnosti jadrového programu	0,15%	1
Množstvo atómu, aj vo vzduchu	0,15%	1
Najčistejšie zo všetkých technológií	0,15%	1
Dohliada na bezpečnosť atómových elektrární na celom svete	0,15%	1
Plynárne, elektrárne	0,15%	1
Porovnávanie bezpečnosti so svetovými elektrárnami, merajú vodu a pod.	0,15%	1
Preveruje elektrárne v prípade nehody a podobných záležitostí	0,15%	1
Riadenie a vedenie elektrární	0,15%	1
Správnu činnosť fungovania energetiky	0,15%	1
Únik uránu do ovzdušia	0,15%	1
Uskladňovanie uránu	0,15%	1
Vojenskú techniku a aj elektrárne	0,15%	1
Všetky jadrové zdroje	0,15%	1
Výrobcov, aby neprekračovali normy	0,15%	1
Výstavba bezpečnostných opatrení pri stavbe jadrovej elektrární	0,15%	1
Zabezpečuje bezpečnosť jadrových elektrární	0,15%	1
spolu	100,00%	688